


GABARIT "MOUTON"

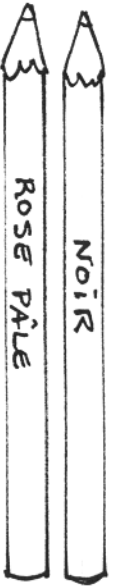
DÉCOUPER LE MOUTON




2 YEUX À COLLER

BOULES DE QUATE
POUR COUVRIR LE
MOUTON

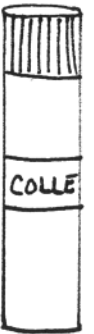
COLORIER
LE VISAGE
ET LES PATTES
EN ROSE PÂLE
ET LES SABOTS
EN NOIR.



DÉCOUPER CETTE FORME DANS UN CARTON DE COULEUR
(COUVERTURE)



BÂTON
DE
COLLE



DÉCOUPER PLUSIEURS BOUTS DE LAÏNE DE CE FORMAT
POUR LA COUVERTURE DANS DIFFÉRENTES COULEURS.
(SUFFISAMMENT POUR COUVRIR LA COUVERTURE.)